



**Velkommen  
til interessentskabsmøde i  
Hvidovre Vindmøllelaug I/S  
4. april 2019**

# Dagsorden

## 1. Valg af dirigent

## 2. Valg af referent og stemmetællere

## 3. Ledelsens beretning samt orientering om driften, v. Erik Frølund Thomsen

## 4. Regnskab og budget, v. Frank Olsen

## 5. Indkomne forslag: Der er ikke indkommet forslag.

Pause med kage, kaffe, te, øl og vand.

## 6. Valg af ledelse i ulige år

Erik Frølund-Thomsen, Erik Christiansen og Gert Højgaard modtager genvalg.

Valg af to suppleanter: Erik Christoffersen og Bjarne Højer Møller modtager genvalg.

## 7. Valg af to interne revisorer og en revisorsuppleant

Jens Bak og Lillian Enager, interne revisorer og suppleant Birthe Gärtner modtager genvalg.

## 8. Eventuelt



# Ledelsens beretning for 2018

Ved Erik Frølund Thomsen, bestyrelsesformand

# Erhvervsområdet Holmene



# Gæster fra Indonesien



# 4. Regnskab og budget 2018, 2019 og 2020

Ved Frank Olsen, bestyrelsesnæstformand

<b>Resultat 2018, budget 2019 og estimat 2020</b>	<b>Budget 2018</b>	<b>Resultat 2018</b>	<b>Budget 2019</b>	<b>Estimat 2020</b>
<b>Produktion af el: kWh</b>	<b>12.100.000</b>	<b>11.158.515</b>	<b>12.100.000</b>	<b>12.100.000</b>
<b>Elpris gennemsnit: øre/kWh</b>	<b>20,4</b>	<b>30,3</b>	<b>25,4</b>	<b>27,4</b>
<b>Indtægter: kr</b>				
<b>Salg af el</b>	<b>2.468.400</b>	<b>3.378.120</b>	<b>3.073.400</b>	<b>3.315.400</b>
<b>Salg af REC's beviser</b>	<b>-</b>	<b>-</b>	<b>-</b>	<b>-</b>
<b>Gebyrer: Overdragelser, kontorettelser</b>	<b>6.000</b>	<b>22.300</b>	<b>13.000</b>	<b>13.000</b>
<b>Renter, netto:</b>	<b>13.500</b>	<b>4.380</b>	<b>4.500</b>	<b>4.500</b>
<b>Driftsindtægter i alt: kr</b>	<b>2.487.900</b>	<b>3.404.800</b>	<b>3.090.900</b>	<b>3.332.900</b>
<b>Udgifter: kr</b>				
<b>Service, vedligehold, E-driftsledelse</b>	<b>795.000</b>	<b>491.494</b>	<b>750.000</b>	<b>750.000</b>
<b>Driftsleder</b>	<b>35.000</b>	<b>36.722</b>	<b>35.000</b>	<b>35.000</b>
<b>Elforbrug minus afgifter</b>	<b>27.000</b>	<b>30.484</b>	<b>26.000</b>	<b>26.000</b>
<b>Forsikringer</b>	<b>128.000</b>	<b>128.920</b>	<b>129.000</b>	<b>129.000</b>
<b>Produktionsomkostninger i alt: kr</b>	<b>985.000</b>	<b>687.620</b>	<b>940.000</b>	<b>940.000</b>
<b>Administration</b>				
<b>Kontorhold, HVL-lokale</b>	<b>8.000</b>	<b>8.336</b>	<b>8.000</b>	<b>8.000</b>
<b>EDB, hjemmeside, tele</b>	<b>17.000</b>	<b>6.781</b>	<b>17.000</b>	<b>17.000</b>
<b>Servicebreve, forsendelse, gebyrer</b>	<b>12.000</b>	<b>9.878</b>	<b>12.000</b>	<b>12.000</b>
<b>Information og annoncer</b>	<b>35.000</b>	<b>3.361</b>	<b>20.000</b>	<b>20.000</b>
<b>Møder, arrangementer m. I/S</b>	<b>40.000</b>	<b>32.466</b>	<b>40.000</b>	<b>40.000</b>
<b>Revision</b>	<b>38.000</b>	<b>39.400</b>	<b>39.000</b>	<b>39.000</b>
<b>Bogholderi</b>	<b>33.000</b>	<b>46.922</b>	<b>45.000</b>	<b>45.000</b>
<b>Kontingenter</b>	<b>17.000</b>	<b>16.020</b>	<b>17.000</b>	<b>17.000</b>
<b>Administration (honorar mm)</b>	<b>103.200</b>	<b>83.780</b>	<b>100.000</b>	<b>100.000</b>
<b>Administrationsomkostninger: kr</b>	<b>303.200</b>	<b>246.944</b>	<b>298.000</b>	<b>298.000</b>
<b>Driftsudgifter i alt: kr</b>	<b>1.288.200</b>	<b>934.564</b>	<b>1.238.000</b>	<b>1.238.000</b>
<b>Resultat af primær drift: kr</b>	<b>1.199.700</b>	<b>2.470.236</b>	<b>1.852.900</b>	<b>2.094.900</b>
<b>Henlæggelser til reparation: kr</b>	<b>-</b>	<b>350.000</b>	<b>200.000</b>	<b>200.000</b>
<b>Årets resultat før afskrivninger: kr</b>	<b>1.199.700</b>	<b>2.120.236</b>	<b>1.652.900</b>	<b>1.894.900</b>
<b>Henlagt i alt:</b>	<b>2.400.000</b>	<b>2.750.000</b>	<b>2.950.000</b>	<b>3.150.000</b>
<b>Udbetaling pr. andel: kr</b>	<b>110</b>	<b>180</b>	<b>150</b>	<b>170</b>

## Produktion af EL samt driftsindtægter

	Budget 2018	Resultat 2018	Budget 2019	Estimat 2020
<b>Produktion af el: kWh</b>	12.100.000	11.158.515	12.100.000	12.100.000
<b>Elpris gennemsnit: øre/kWh</b>	20,4	30,3	25,4	27,4
<b>Indtægter: kr</b>				
Salg af el	2.468.400	3.378.120	3.073.400	3.315.400
Gebyrer: Overdragelser, kontorettelser	6.000	7.500	13.000	13.000
Renter, netto:	13.500	4.380	4.500	4.500
<b>Indtægter i alt: kr</b>	<b>2.487.900</b>	<b>3.404.800</b>	<b>3.09.900</b>	<b>3.332.900</b>



## Produktions omkostninger

<b>Udgifter: kr</b>	<b>Budget 2018</b>	<b>Resultat 2018</b>	<b>Budget 2019</b>	<b>Estimat 2020</b>
Service, vedligehold, E-driftsledelse	795.000	491.494	750.000	750.000
Driftsleder	35.000	36.722	35.000	35.000
Elforbrug minus afgifter	27.000	30.484	26.000	26.000
Forsikringer	128.000	128.920	129.000	129.000
<b>Produktionsomkostninger i alt: kr</b>	<b>985.000</b>	<b>687.620</b>	<b>940.000</b>	<b>940.000</b>

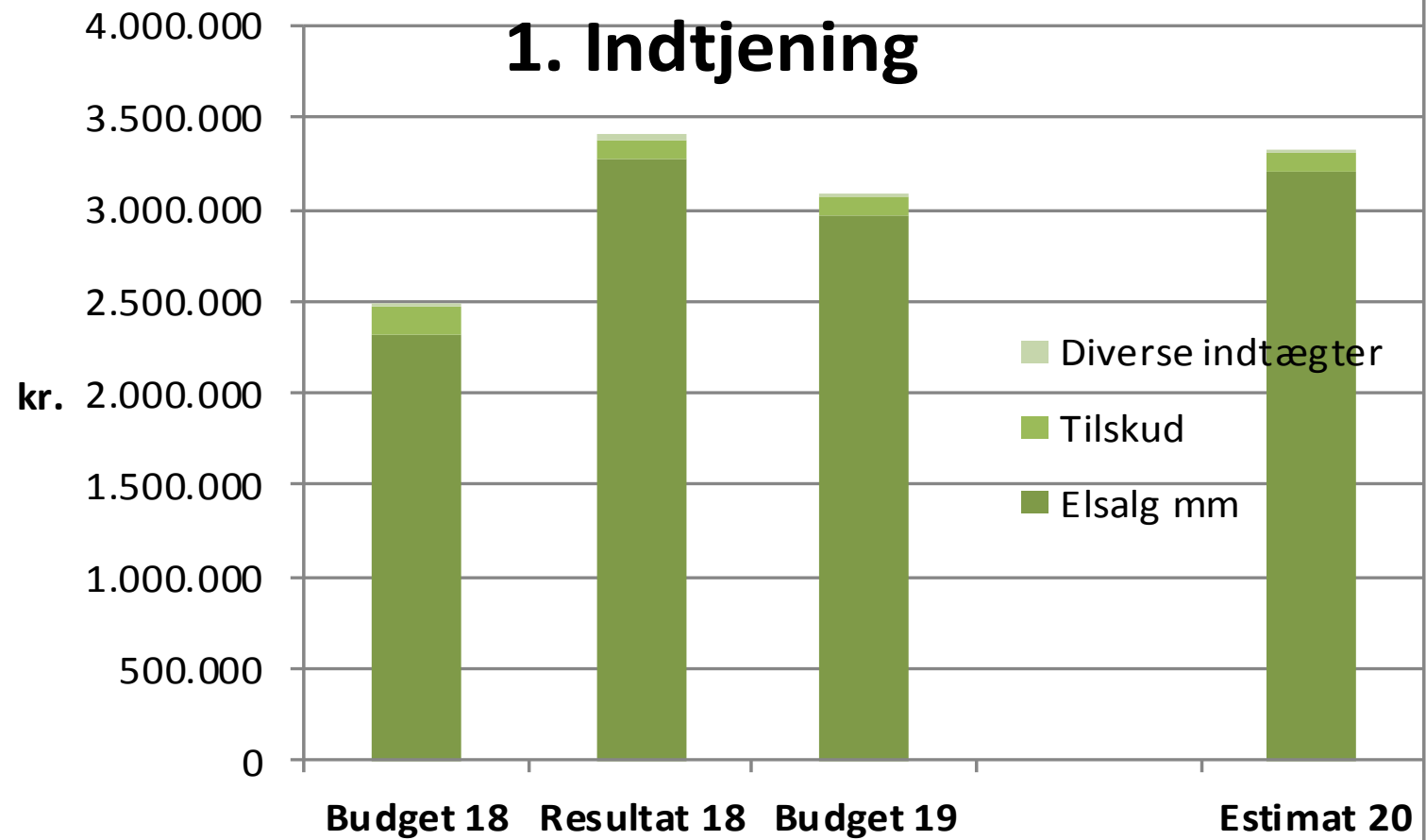
## Administrations omkostninger

<b>Administration</b>	<b>Budget 2018</b>	<b>Resultat 2018</b>	<b>Budget 2019</b>	<b>Estimat 2020</b>
Kontorhold, HVL-lokale	8.000	8.336	8.000	8.000
EDB, hjemmeside, tele	17.000	6.781	17.000	17.000
Servicebreve, forsendelse, gebyrer	12.000	9.878	12.000	12.000
Information og annoncer	35.000	3.361	35.000	35.000
Møder, arrangementer m. I/S	40.000	32.466	40.000	40.000
Revision	38.000	39.400	39.000	39.000
Bogholderi	33.000	46.922	45.000	45.000
Kontingenter	17.000	16.020	17.000	17.000
Administration (honorar mm)	103.200	83.780	100.000	100.000
<b>Administrationsomkostninger ialt: kr</b>	<b>303.200</b>	<b>246.944</b>	<b>298.000</b>	<b>298.000</b>

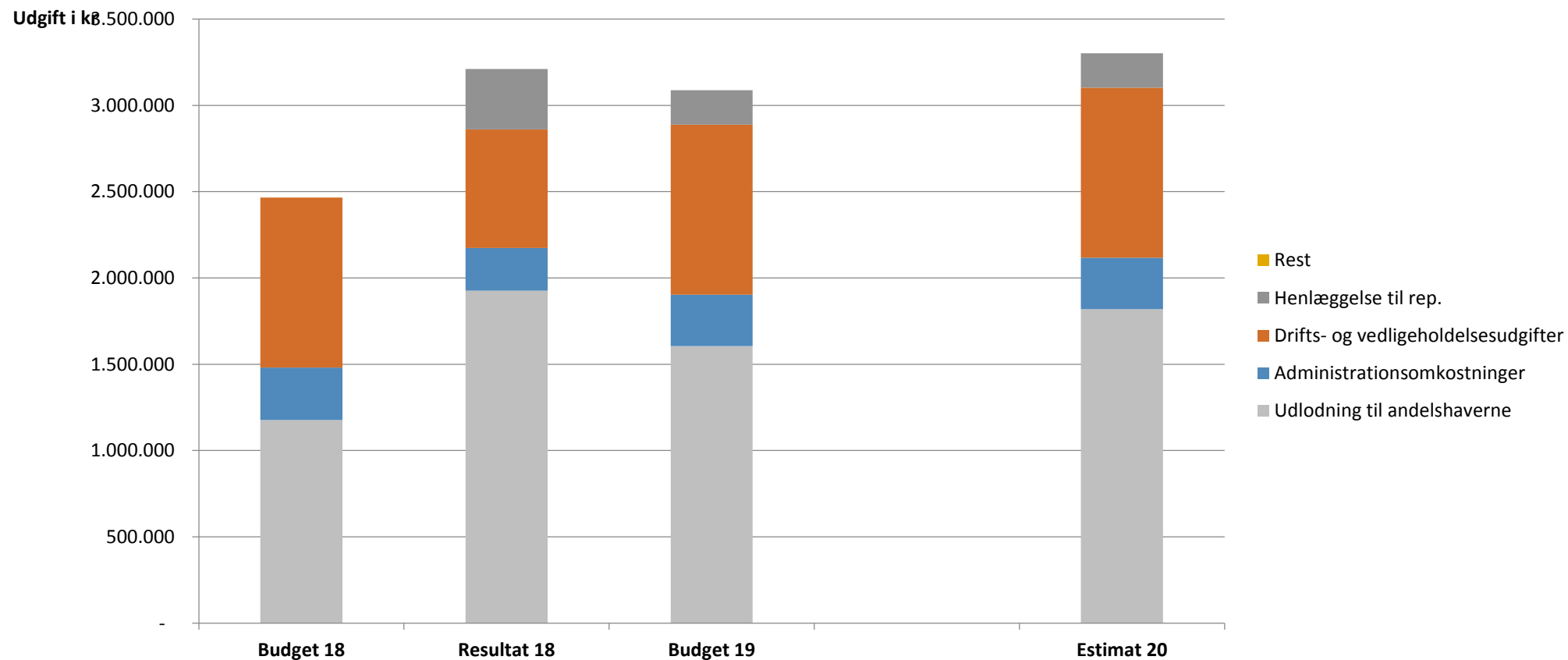
## Årsresultat 2018 med budget og estimat for 2019 og 2020

Beløb i kr:	Budget 2018	Resultat 2018	Budget 2019	Estimat 2020
Driftsudgifter i alt:	1.288.200	934.564	1.238.000	1.238.000
Driftsindtægter i alt:	2.487.900	3.404.800	3.090.900	3.332.900
<b>Resultat af primær drift:</b>	<b>1.199.700</b>	<b>2.470.236</b>	<b>1.852.900</b>	<b>2.094.900</b>
Henlæggelser til reparation:	0	350.000	200.000	200.000
<b>Årets resultat før afskrivninger:</b>	<b>1.199.700</b>	<b>2.120.236</b>	<b>1.652.900</b>	<b>1.894.900</b>
Udbetaling pr. andel:	0	180	150	170

# 1. Indtjening



## 2. Anvendelse af indtjening



# Indskudskapital og udlodning ult. 2018

	Totalt	Pr. andel
Anskaffelse 2009	53.446.500 kr	4.995 kr
Udlodning t.o.m 2018	38.306.000 kr	3.400 kr eller 71,7 %
Udlodning for år 2018	1.926.000 kr	180 kr eller 3,6 %
Primo 2019 "restkapital"	15.140.500 kr	1.415 kr eller 28,3%

Afkast i gennemsnit pr år over 9 år: 8,0 %

# Dagsorden

## **4. Regnskab og budget, v. Frank Olsen**

## **5. Indkomne forslag:** Der er ikke indkommet forslag.

Pause med kage, kaffe, te, øl og vand.

## **6. Valg af ledelse i ulige år**


Erik Frølund-Thomsen, Erik Christiansen og Gert Højgaard modtager genvalg.

Valg af to suppleanter: Erik Christoffersen og Bjarne Højer Møller modtager genvalg.

## **7. Valg af to interne revisorer og en revisorsuppleant**

Jens Bak og Lillian Enager, interne revisorer og suppleant Birthe Gärtner modtager genvalg.

## **8. Eventuelt**

A photograph of a wind turbine on a snowy hill at sunset. The sky is a mix of orange, red, and blue, with the sun low on the horizon. The turbine is silhouetted against the sky. The ground is covered in snow, and there are some small plants visible in the foreground.

Mange tak fordi du deltog

På gensyn i 2020