

Hvidovre Vindmøllelaug I/S

CVR-nr. 30 93 96 11

Årsrapport

2013

INDHOLDSFORTEGNELSE

	Side
Virksomhedsoplysninger	
Virksomhedsoplysninger	2
Påtegninger	
Ledelsespåtegning	3
Revisionspåtegning – de kritiske revisorer	4
Den uafhængige revisors erklæringer	5 - 6
Ledelsesberetning	
Hoved og nøgletal	7
Ledelsesberetning	8
Årsregnskab	
Anvendt regnskabspraksis	9 - 10
Resultatopgørelse	11
Balance	12 - 13
Noter	14 - 16

VIRKSOMHEDSOPLYSNINGER

Virksomheden	Hvidovre Vindmøllelaug I/S Arnold Nielsens Boulevard 60, 1. sal 2650 Hvidovre Hjemmeside: www.hvidovrevindmollelaug.dk CVR-nr.: 30 93 96 11 Hjemsted: København Regnskabsår: 1. januar – 31. december
Ledelsen	Erik Frølund Thomsen, formand Erik Christiansen Hans Christian Sørensen Knud Erik Larsen Frank A. Olsen
Revision	Partner Revision statsautoriseret revisionsaktieselskab Torvegade 22 7330 Brande
Administrator	Lene Vind Kommunikation Kronborg 17A 3000 Helsingør
Pengeinstitut	Arbejdernes Landsbank

LEDELSESPÅTEGNING

Ledelsen har dags dato aflagt årsrapporten for 2013 for Hvidovre Vindmøllelaug I/S.

Årsrapporten er aflagt i overensstemmelse med årsregnskabsloven.

Vi anser den valgte regnskabspraksis for hensigtsmæssig, og efter vor opfattelse giver årsregnskabet et retvisende billede af interessentskabets aktiver og passiver, finansielle stilling samt resultatet.


Ledelsesberetningen indeholder efter vor opfattelse en retvisende redegørelse for de forhold, som beretningen omhandler.

Årsrapporten indstilles til godkendelse på interessentskabsmødet.


Hvidovre, den 4. februar 2014

Ledelsen


Erik Frølund Thomsen
formand


Erik Christiansen


Hans Christian Sørensen


Knud Erik Larsen


Frank A. Olsen

Årsrapporten er fremlagt og godkendt på interessentskabsmødet den / 2014.


Dirigent


REVISIONSPÅTEGNING – DE KRITISKE REVISORER

Vi har gennemgået årsrapporten for perioden 1/1 – 31/12 2013 for Hvidovre Vindmøllelaug I/S.

Vi vurderer, at ledelsen har disponeret over laugets økonomi i overensstemmelse med budgettet.

Hvidovre, den 4. februar 2014


Jens Bak
kritisk revisorsuppleant


Steen Molander
kritisk revisor

DEN UAFHÆNGIGE REVISORS ERKLÆRINGER

Til interessenterne i Hvidovre Vindmøllelaug I/S

Påtegning på årsregnskabet

Vi har revideret årsregnskabet for Hvidovre Vindmøllelaug I/S for regnskabsåret 1. januar – 31. december 2013, der omfatter anvendt regnskabspraksis, resultatopgørelse, balance og noter. Årsregnskabet udarbejdes efter årsregnskabsloven.

Ledelsens ansvar for årsregnskabet

Ledelsen har ansvaret for udarbejdelsen af et årsregnskab, der giver et retvisende billede i overensstemmelse med årsregnskabsloven. Ledelsen har endvidere ansvaret for den interne kontrol, som ledelsen anser nødvendig for at udarbejde et årsregnskab uden væsentlig fejlinformation, uanset om denne skyldes besvigelser eller fejl.

Revisors ansvar

Vort ansvar er at udtrykke en konklusion om årsregnskabet på grundlag af vores revision. Vi har udført revisionen i overensstemmelse med internationale standarder om revision og yderligere krav ifølge dansk revisorlovgivning. Dette kræver, at vi overholder etiske krav samt planlægger og udfører revisionen for at opnå høj grad af sikkerhed for, om årsregnskabet er uden væsentlig fejlinformation.

En revision omfatter udførelse af revisionshandlinger for at opnå revisionsbevis for beløb og oplysninger i årsregnskabet. De valgte revisionshandlinger afhænger af revisors vurdering, herunder vurderingen af risici for væsentlig fejlinformation i årsregnskabet, uanset om denne skyldes besvigelser eller fejl. Ved risikovurderingen overvejer revisor intern kontrol, der er relevant for interessentskabets udarbejdelse af et årsregnskab, der giver et retvisende billede. Formålet hermed er at udforme revisionshandlinger, der er passende efter omstændighederne, men ikke at udtrykke en konklusion om effektiviteten af interessentskabets interne kontrol. En revision omfatter endvidere vurdering af, om ledelsens valg af regnskabspraksis er passende, om ledelsens regnskabsmæssige skøn er rimelige samt den samlede præsentation af årsregnskabet.

Det er vores opfattelse, at det opnåede revisionsbevis er tilstrækkeligt og egnet som grundlag for vores konklusion.

Revisionen har ikke givet anledning til forbehold.

Konklusion

Det er vores opfattelse, at årsregnskabet giver et retvisende billede af interessentskabets aktiver, passiver og finansielle stilling pr. 31. december 2013 samt af resultatet af interessentskabets aktiviteter for regnskabsåret 1. januar – 31. december 2013 i overensstemmelse med årsregnskabsloven.

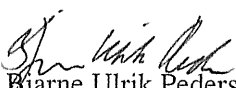
DEN UAFHÆNGIGE REVISORS ERKLÆRINGER**Udtalelse om ledelsesberetningen**

Vi har i henhold til årsregnskabsloven gennemlæst ledelsesberetningen. Vi har ikke foretaget yderligere handlinger i tillæg til den udførte revision af årsregnskabet. Det er på denne baggrund vores opfattelse, at oplysningerne i ledelsesberetningen er i overensstemmelse med årsregnskabet.

Brande, den 4. februar 2014

Partner Revision

statsautoriseret revisionsaktieselskab


Bjarne Ulrik Pedersen
statsautoriseret revisor

HOVED- OG NØGLETAL

Pr. andel (kr.)	<u>2013</u>	<u>2012</u>	<u>2011</u>
Elsalg	552	580	735
Salg grønne beviser m.v.	25	27	29
Produktionsomkostninger	46	46	43
Administrationsomkostninger m.v.	43	43	45
Afskrivninger	202	202	202
Renter	2	2	2
Resultat	287	318	485
Resultat før afskrivninger, kontant resultat	490	520	687
Udlodning	435	435	640
Simpel forrentning, %	8,7	8,7	12,8
Egenkapital/indre værdi	4.360	4.508	4.625
Produktion, kWh	1.069	1.126	1.248
Gennemsnitlig salgspris pr. kWh	0,52	0,50	0,60
Vindens energiindhold på landsplan i % af et normalt år	93,4	95,2	100,1

LEDELSESBERETNING

Hovedaktivitet

Interessentskabets formål er at producere elektricitet gennem etablering og drift af en vindmølle på Avedøre Holme samt at medvirke til at bidrage til en bæredygtig energiforsyning i Danmark.

Udviklingen i aktiviteter og økonomiske forhold

2013 var et tilfredsstillende 4. driftsår for laugget, når man betragter produktionen i forhold til det forsigtige budget. Der var budgetteret med 12 mio. kWh, men produktionstallet nåede kun 11.441.933 kWh – næsten ½ mio. kWh mindre end forventet. Det er vel at mærke med et vindår, der på landsplan lå på kun 93,4 % af normalåret.

Hertil kommer ganske få driftsstop af møllen.

Elprisen har stort set fulgt det budgetterede forsigtige niveau. Gennemsnitsprisen på elmarkedet blev på 27 øre/kWh – et meget lavt niveau. Det er der mange årsager til, bl.a. at markedet svinger betydeligt afhængigt af udefrakommende faktorer, som f.eks. rigelig vandtilførsel i de norske og svenske elve.

Med en gennemsnitspris på elmarkedet på 27 øre/kWh samt et tillæg på 25 øre/kWh blev den endelige gennemsnitlige elafregning for 2013 på 52 øre/kWh.

Problemet med støjen fra møllens køleluftblæseranlæg er løst i 2013 til stor tilfredshed for besøgende – og ikke mindst de ledelsesmedlemmer, der er guider på ture til vindmøllen.

Set i lyset af vindindholdet for 2013 samt den lave afregningspris må årsresultatet anses for at være tilfredsstillende. Det betyder, at der vil kunne udbetales 435 kr. pr. andel for 2013 (ca. 8,7 % forrentning af indskudskapitalen). Med denne udbetaling styrkes laugets likviditet.

I gennemsnit er der over de 4 første år dermed udbetalt en forrentning af indskudskapitalen på 11 %. I prospektet var der forudsat en forrentning på ca. 11 %.

Som anført i 2013-budgettet er der hensat 500.000 kr. til fremtidig vedligeholdelse, således at denne post udgør 1.500.000 kr. ved årets udgang.

Begivenheder efter regnskabsårets afslutning

Der er efter regnskabsårets afslutning ikke indtruffet begivenheder, som væsentlig vil kunne påvirke interessentskabets finansielle stilling.

ANVENDT REGNSKABSPRAKSIS

Årsrapporten for Hvidovre Vindmøllelaug I/S for 2013 er aflagt i overensstemmelse med årsregnskabslovens bestemmelser for klasse B-virksomheder med tilvalg af enkelte regler fra klasse C-virksomheder.

Anvendt regnskabspraksis er uændret i forhold til sidste år.

Generelt om indregning og måling

I resultatopgørelsen indregnes indtægter i takt med, at de indtjenes, mens omkostninger indregnes med de beløb, der vedrører regnskabsåret. Værdireguleringer af finansielle aktiver og forpligtelser indregnes i resultatopgørelsen som finansielle indtægter eller finansielle omkostninger.

Aktiver indregnes i balancen, når det er sandsynligt, at fremtidige økonomiske fordele vil tilflyde interessentskabet, og aktivets værdi kan måles pålideligt.

Forpligtelser indregnes i balancen, når interessentskabet som følge af en tidligere begivenhed har en retlig eller faktisk forpligtelse, og det er sandsynligt, at fremtidige økonomiske fordele vil fragå interessentskabet, og forpligtelsens værdi kan måles pålideligt.

Ved første indregning måles aktiver og forpligtelser til kostpris. Efterfølgende måles aktiver og forpligtelser som beskrevet for hver enkelt regnskabspost nedenfor.

Ved indregning og måling tages hensyn til forudsigelige tab og risici, der fremkommer inden årsrapporten aflægges, og som be- eller afkræfter forhold, der eksisterede på balancedagen.

Balancen

Nettoomsætning

Nettoomsætning vedrører salg af strøm. Salg af strøm indregnes i den periode, hvor strømmen leveres. Nettoomsætning indregnes eksklusiv moms og afgifter.

Finansielle poster

Finansielle indtægter indeholder renteindtægter fra pengeinstitut og indregnes med det beløb, som vedrører regnskabsåret.

Materielle anlægsaktiver

Vindmøller måles til anskaffelsessum med fradrag af akkumulerede afskrivninger.

Der foretages lineære afskrivninger baseret på følgende vurdering af aktivernes forventede brugstider:

Vindmøller	25 år
------------	-------

Finansielle anlægsaktiver

Finansielle anlægsaktiver indregnes til kostpris.

ANVENDT REGNSKABSPRAKSIS

Nedskrivning på anlægsaktiver

Den regnskabsmæssige værdi af materielle anlægsaktiver vurderes årligt for indikationer på værdiforringelse, ud over det som udtrykkes ved afskrivning.

Foreligger der indikationer på værdiforringelse, foretages nedskrivningstest af hvert enkelt aktiv henholdsvis gruppe af aktiver. Der foretages nedskrivning til genindvindingsværdien, såfremt denne er lavere end den regnskabsmæssige værdi.

Som genindvindingsværdi anvendes den højeste værdi af nettosalgspris og kapitalværdi. Kapitalværdien opgøres som nutidsværdien af de forventede nettoindtægter fra anvendelsen af aktivet eller aktivgruppen.

Tilgodehavender

Tilgodehavender måles til amortiseret kostpris, hvilket sædvanligvis svarer til nominel værdi. Der nedskrives til nettorealisationsværdien med henblik på at imødegå forventede tab.

Periodeafgrænsningsposter

Periodeafgrænsningsposter indregnet under aktiver omfatter afholdte omkostninger vedrørende efterfølgende regnskabsår.

Gældsforpligtelser

Gæld i øvrigt er målt til amortiseret kostpris svarende til nominel værdi.

Skat

Der påhviler ikke interessentskabet skat, idet eventuelle skatter påhviler de enkelte interessenter i forhold til deres ideelle ejerandel.

RESULTATOPGØRELSE 1. JANUAR - 31. DECEMBER

<u>Note</u>	<u>2013</u>	<u>2012</u>
Salg af el (11.441.933 kWh)	5.902.302	6.204.718
Opkrævede gebyrer	12.514	6.483
Salg grønne beviser	257.443	280.629
1 Produktionsomkostninger	(491.931)	(493.851)
Bruttofortjeneste	5.680.328	5.997.979
2 Informationsomkostninger	(16.569)	(20.948)
3 Administrationsomkostninger	(446.826)	(436.252)
Resultat før afskrivninger	5.216.933	5.540.779
4 Afskrivninger	(2.165.232)	(2.165.232)
Resultat før finansielle poster	3.051.701	3.375.547
Renteindtægter pengeinstitutter	23.305	24.678
ÅRETS RESULTAT	3.075.006	3.400.225
Forslag til resultatdisponering		
Årets resultat	3.075.006	3.400.225
Heraf henlæggelse til reparation og vedligeholdelse	(500.000)	(500.000)
Overføres til fri egenkapital	2.575.006	2.900.225
Udlodning til interessenter		
Overført til egenkapital	2.575.006	2.900.225
Årets afskrivninger	2.165.232	2.165.232
Til disposition	4.740.238	5.065.457
Foretaget acontoudlodning vedrørende 2013	2.514.500	2.514.500
Restudlodning for 2013	2.140.000	2.140.000
Udlodning for året	4.654.500	4.654.500

BALANCE 31. DECEMBER

<u>Note</u>	<u>2013</u>	<u>2012</u>
AKTIVER		
ANLÆGSAKTIVER		
Vindmøller	45.469.885	47.635.117
5 Materielle anlægsaktiver	45.469.885	47.635.117
Andelskapital Vindenergi	50.400	50.400
Finansielle anlægsaktiver	50.400	50.400
ANLÆGSAKTIVER I ALT	45.520.285	47.685.517
OMSÆTNINGSAKTIVER		
6 Tilgodehavender	979.676	847.198
7 Periodeafgrænsningsposter	98.837	98.313
Tilgodehavender	1.078.513	945.511
8 Likvide beholdninger	2.637.853	2.208.412
OMSÆTNINGSAKTIVER I ALT	3.716.366	3.153.923
AKTIVER I ALT	49.236.651	50.839.440

BALANCE 31. DECEMBER

<u>Note</u>	<u>2013</u>	<u>2012</u>
PASSIVER		
EGENKAPITAL		
9	53.446.500	53.446.500
10	15.249.818	12.674.812
11	1.500.000	1.000.000
12	(23.540.000)	(18.885.500)
	<u>46.656.318</u>	<u>48.235.812</u>
GÆLDSFORPLIGTELSER		
	21.392	9.972
	2.140.000	2.140.000
13	418.941	453.656
	<u>2.580.333</u>	<u>2.603.628</u>
	<u>2.580.333</u>	<u>2.603.628</u>
	<u>49.236.651</u>	<u>50.839.440</u>

NOTER

Note	2013	2012
1 PRODUKTIONSOMKOSTNINGER		
Service og driftsledelse	369.440	376.130
El-forbrug	38.933	36.604
Forsikring	95.732	91.618
Refunderet energiafgifter	(12.174)	(10.501)
	491.931	493.851
2 INFORMATIONSSOMKOSTNINGER		
Informationsmateriale, herunder nyhedsbreve m.v.	16.569	20.948
	16.569	20.948
3 ADMINISTRATIONSOMKOSTNINGER		
Porto og gebyrer	31.311	37.783
Edb og hjemmeside	17.285	9.880
Småanskaffelser	2.335	0
Telefon	8.776	8.731
Kontingenter	12.128	11.508
Gaver og blomster	18.580	12.878
Kontorartikler	23	1.318
Ledelses- og mødeomkostninger	14.882	14.845
Administration, bogholderi	12.762	9.640
Administration Københavns Miljøpunkt	289.544	292.669
Revision og regnskabsmæssig assistance	29.800	27.000
Anden assistance vedr. SKAT, servicebreve m.v.	9.400	10.000
	446.826	436.252
4 AFSKRIVNINGER		
Vindmøller	2.165.232	2.165.232
	2.165.232	2.165.232

NOTER

Note

5 MATERIELLE ANLÆGSAKTIVER		Vindmøller
Anskaffelsessum 1. januar		54.130.813
Tilgang		0
Anskaffelsessum 31. december		54.130.813
Afskrivninger 1. januar		6.495.696
Årets afskrivninger		2.165.232
Afskrivninger 31. december		8.660.928
Regnskabsmæssig værdi 31. december		45.469.885
	31/12 2013	31/12 2012
6 TILGODEHAVENDER		
Elsalg	722.233	566.569
Tilgode vedr. salg grønne beviser	257.443	280.629
	979.676	847.198
7 PERIODEAFGRÆNSNINGSPOSTER		
Forudbetalte forsikringer	32.524	30.688
Forudbetalte serviceaftaler	63.963	67.625
Forudbetalte kontingenter	2.350	0
	98.837	98.313
8 LIKVIDE BEHOLDNINGER		
Arbejdernes Landsbank, 5342-024-1407	439.161	869.206
Arbejdernes Landsbank, 5342-051-9790	2.198.692	1.339.206
	2.637.853	2.208.412
9 INDBETALINGER ANDELE		
Saldo 1. januar	53.446.500	53.446.500
Indbetalt	0	0
Saldo 31. december	53.446.500	53.446.500

NOTER

<u>Note</u>	<u>31/12 2013</u>	<u>31/12 2012</u>
10 OVERFØRT RESULTAT		
Saldo 1. januar	12.674.812	9.774.587
Overført af årets resultat, jf. resultatdisponeringen	3.075.006	3.400.225
Heraf henlæggelse til reparation og vedligeholdelse	<u>(500.000)</u>	<u>(500.000)</u>
Saldo 31. december	<u>15.249.818</u>	<u>12.674.812</u>
11 HENLÆGGELSE TIL REPARATION OG VEDLIGEHOLDELSE		
Saldo 1. januar	1.000.000	500.000
Årets henlæggelse	<u>500.000</u>	<u>500.000</u>
Saldo 31. december	<u>1.500.000</u>	<u>1.000.000</u>
12 UDLODNING TIL INTERESSEENTERNE		
Saldo 1. januar	(18.885.500)	(14.231.000)
Acontoudlodning i indeværende år	(2.514.500)	(2.514.500)
Afsat til restudlodning i indeværende år	<u>(2.140.000)</u>	<u>(2.140.000)</u>
Saldo 31. december	<u>(23.540.000)</u>	<u>(18.885.500)</u>
13 ANDEN GÆLD		
Skyldig udlodning tidligere år	8.285	3.485
Øvrige skyldige poster	25.210	25.584
Moms	<u>385.446</u>	<u>424.587</u>
	<u>418.941</u>	<u>453.656</u>